

PORTAS COM QUALIDADE E ACABAMENTO QUE VÃO VALORIZAR SEU AMBIENTE!


2022 | 23

www.esquadrialider.com.br



FÁBRICA DE ESQUADRIAS
LIDER
DESDE 2006


Linha Semi Oca Angelin Relevo




LR 301




LR 302




LR 305




LR 306




LR 307



LR 308



LR 309



LR 314


TODOS OS MODELOS ESTÃO DISPONÍVEIS NOS TAMANHOS: 2,10 X 0,60 - 2,10 X 0,70 - 2,10 X 0,80 - 2,10 X 0,90 cm

TODAS AS PORTAS SÃO EMBALADAS COM SUPORTE NOS CANTOS E PLÁSTICO FILM, FACILITANDO SEU TRANSPORTE E ARMAZENAMENTO EM DEPÓSITOS. CHEGANDO ASSIM EM PERFEITO ESTADO AO CONSUMIDOR.


Linha Relevo Pivotante



LRP 302



LRP 308



LRP 314




Linha Angelin Pedra Almofada



EL 03



EL 04



EL 05



EL 06



EL 08




EL 17



EL 18



EL 19



EL 20



EL 21



EL 23



EL 24



EL 25



EL 27

Linha Angelin Pedra Social



LP 215



LP 217



LP 219



LP 220



LP 221



LP 222



LP 223



LP 224



LP 225



LP 226



LP 228



LP 229

Linha Angelim Pedra Pivotante



LP 201



LP 202



LP 203



LP 206



LP 207



LP 208

**SISTEMA PIVOTANTE INFERIOR E SUPERIOR PARA PORTA
(SUBSTITUI DOBRADIÇA)**



A REFERÊNCIA LP 201 TAMANHOS DISPONÍVEIS: 2,16 X 1,06 - 2,16 X 1,16 - 2,16 X 1,26cm.
AS REFERÊNCIAS LP 202, LP 203, LP 206, LP 207 e LP 208 TAMANHOS DISPONÍVEIS: 2,16 X 1,06 - 2,16 X 1,26cm.

Linha Eucalipto Social



LE 215



LE 217



LE 220



LE 223

Linha Eucalipto Pivotante



LE 201




LE 202



LE 207



MODELOS LE 201, 202, 207 - SISTEMA PIVOTANTE INFERIOR E SUPERIOR PARA PORTA (SUBSTITUI DOBRADIÇA)



O Eucalipto é classificado como uma madeira dura que pode ser muito bem trabalhada nos acabamentos, aceitando a lixa e a aplicação de verniz, assim como a colagem. É caracterizada pela sua durabilidade, o que a torna resistente a impactos. Também possui excelente propriedade mecânica e como possui uma tonalidade clara é perfeitamente conciliável com qualquer decoração que se deseja fazer. Em meados do século XIX ele começou a ser plantado visando a comercialização da sua madeira. Apresenta-se como uma das árvores mais altas do mundo, podendo atingir a altura de 70 metros e ter uma vida de 100 anos.



AS REFERÊNCIAS LE 215, 217, 220, 223 - TAMANHOS DISPONÍVEIS: 2,10 X 0,60 - 2,10 X 0,70 - 2,10 X 0,80 - 2,10 X 0,90cm.

AS REFERÊNCIAS LE 201, 202, 207 - TAMANHOS DISPONÍVEIS: 2,16 X 1,06 - 2,16 X 1,26cm.



ARMAZENAMENTO E INSTALAÇÃO

- O produto deverá ser armazenado em local seco, arejado, em temperatura não superior a 30°C, sempre na posição horizontal e em perfeito apoio e nivelamento;
- Ao receber o produto na obra/residência, o mesmo deverá passar por processo de impermeabilização antes de ser instalado. A impermeabilização poderá ser feita com: Stain, verniz ou seladora, inclusive nas bordas superior e inferior;
- Se o produto não for usado de imediato, ainda assim recomendamos que faça a impermeabilização do mesmo;
- Os processos de impermeabilização, acabamento final e principalmente instalação, deverão ser feitos por profissional capacitado;
- É permitido fazer ajustes nas bordas das portas (em cima, em baixo e nas laterais). desde que estes não sejam maiores que 10mm em cada extremidade;
- Verificar o esquadro, nível e prumo na instalação;
- Impermeabilizar o lado que ficará em contato direto com a alvenaria.
- Na instalação das portas de abrir, utilize 3 (três) dobradiças.
- Só faça corte nas peças para ajustamentos mínimos.

PINTURA E VERNIZ

- Fazer a impermeabilização do produto antes da aplicação de verniz ou tinta.

IMPORTANTE

- Por se tratar de produto natural, o mesmo poderá apresentar pequena variação no tamanho original, ganhando ou perdendo medidas, conforme umidade relativa do ar no local onde vai ser instalado. A impermeabilização minimiza este problema;
- Esquadria fabricada em madeira maciça não tem indicação para receber cobertura de laca;
- Esquadria de madeira não tem indicação para receber ação direta do sol, chuva, vento ou outra impéries.
- A ABNT (Associação Brasileira de Normas Técnicas), em sua norma de nº 31:999.99.001, diz que portas de madeira com leve empeno de até 4mm, estão dentro das normas aceitáveis para comercialização.

GARANTIA DE PRODUTOS

- Não garantimos produtos instalados em contato direto com raios, solares, chuvas ou outras intempéries
- Em caso de troca de algum produto, a fábrica se responsabiliza por entregar um outro em perfeito estado e não assume despesas provenientes de mão de obra para substituir, instalar, pintar ou envernizar (ou outras despesas) o tal produto;
- Observadas as orientações de armazenamento e instalação, os produtos têm garantia de 03 meses a partir da data de emissão da Nota Fiscal da fábrica.



TELEFONE
27 3729-1708 – FIXO | 27 99517-8070 – WHATSAPP

E-MAIL
esquadrialider@hotmail.com
esquadrialider.vendas@hotmail.com

SITE
www.esquadrialider.com.br

INSTAGRAM
esquadrias.lider

LOCALIZAÇÃO
Rodovia ES 080 Km 2 s/n – São Bento - São Roque do Canaã-ES – Cep 29665-000

